

## Aktivitet:

# "Hvor er æblet placeret?" - vendespil

*Vendespillet giver mulighed for at arbejde med en særlig gruppe af førfaglige ord, nemlig forholdsord.*

### **Formål:**

Aktivitetens formål er at få styr på forholdsordene: på, under, over, foran, bagved, ved siden af og mellem.

**Målgruppe:** Aktiviteten kan anvendes af børn fra 3-7 år.

### **Beskrivelse af aktiviteten:**

Børnene sidder i grupper a' cirka 3 personer ved borde.

Billeder og ord printes på tykt papir, klippes ud, lamineres eventuelt og lægges på bordet med bagsiden opad.

Børnene vender skiftevis et billede og et ord. Hvis det matcher, får man et stik og må trække én gang mere, ellers går turen videre.

### **Materialer:**





Vedlagte kort, saks




### **Variationer:**

Man kan også bruge billedkortene i "Quiz og Byt". Børnene går rundt mellem hinanden og skal ud for billederne fortælle, hvor æblet er placeret.

### **Opfølgning:**

For at sikre at de nye ord "sidder fast", kan man sætte eleverne til at formulere sætninger med de nye ord som lektie. Man kan desuden med fordel kombinere aktiviteten med andre aktiviteter, der har fokus på forholdsord, fx: Talskemaet, "Byg Centicubefigurer" og Fotoløb og forholdsord.





**På**

**Under**

**Bagved**

**Ved siden af**

**Mellem**

**Foran**

**Over**